

Le pillole di **FIPE**

Notizie, commenti, istruzioni ed altro

Direttore responsabile: Edi Sommariva

Numero 16 - 2011

INDAGINE CONGIUNTURALE SULLA RISTORAZIONE COMMERCIALE



III trimestre 2011

Ufficio studi

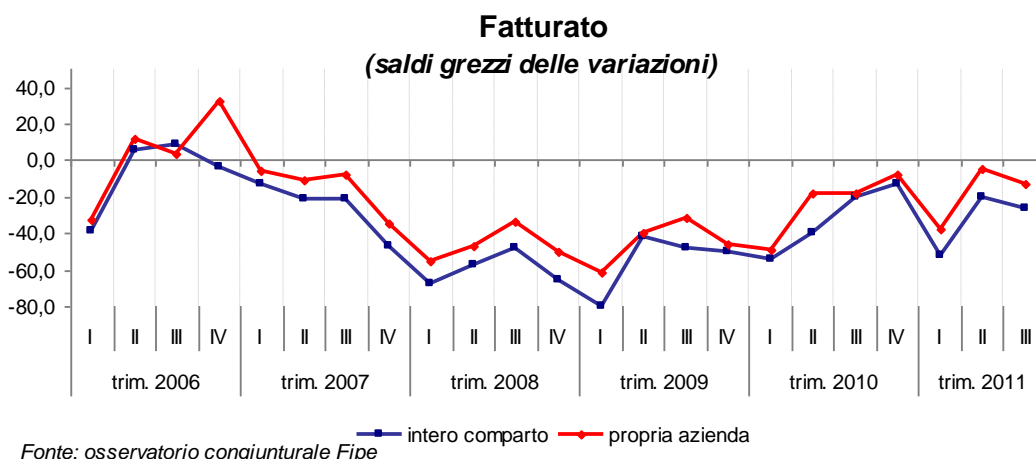
A cura di L. Sbraga e G. Erba



INDAGINE CONGIUNTURALE SULLA RISTORAZIONE COMMERCIALE III trimestre 2011

**Congiuntura:
luci (poche) e
ombre (molte)**

La ristorazione manda segnali poco incoraggianti pur nella concomitanza di una stagione che, generalmente, costituisce un punto di forza del settore. Il saldo grezzo delle risposte sullo stato di salute dell'intero settore, dopo il miglioramento dello scorso trimestre, scende di sei punti rafforzando quanto a livello di aspettative era stato già rilevato nella precedente edizione dell'osservatorio.



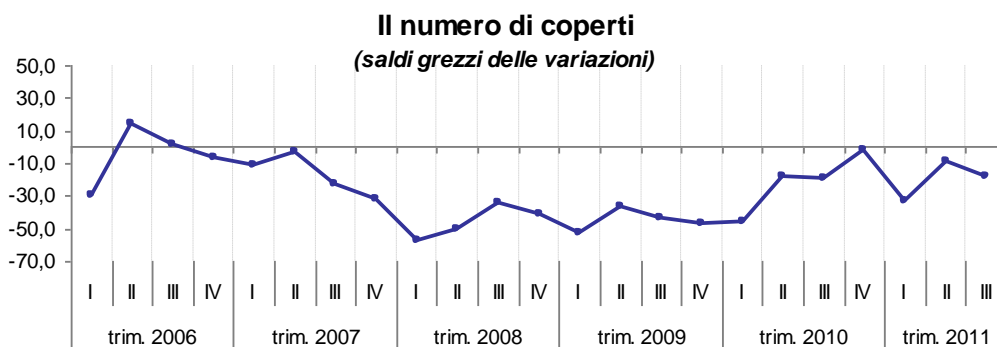
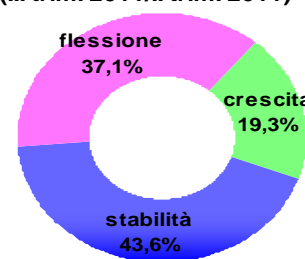
Volumi

**...flussi di
clientela in
affanno**

I giudizi sull'andamento della clientela danno evidenza della situazione di sofferenza del settore.

Il saldo peggiora di circa 10 punti attestandosi a -17,8%. Il 19,3% degli intervistati indica incrementi sul secondo trimestre, mentre una percentuale doppia dichiara di aver avuto una contrazione del numero dei coperti.

Andamento del numero dei coperti
(III trim. 2011/II trim. 2011)

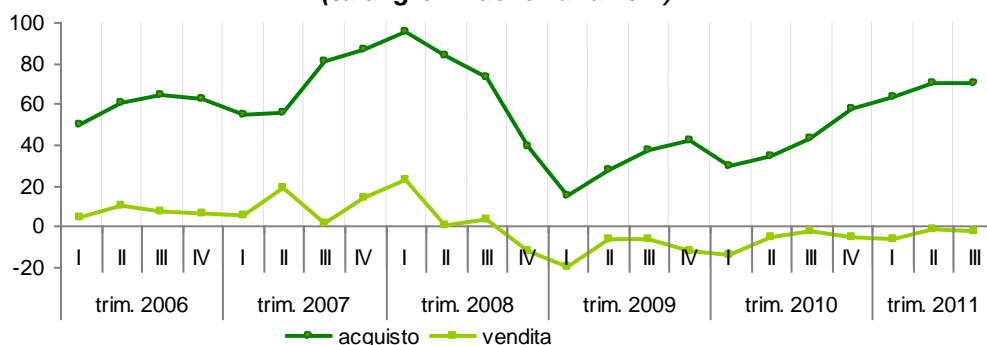


Costi e prezzi

... tensioni sui prezzi delle materie prime

I timori per l'andamento dei costi dei prodotti alimentari non accennano a diminuire. Il saldo tra coloro che li danno in aumento e coloro che li danno in flessione si mantiene sui livelli elevati del secondo trimestre. Sui prezzi di vendita non vengono segnalati scostamenti dalla curva delineata nel corso del precedente trimestre. In effetti la dinamica dei prezzi della ristorazione risulta caratterizzata da forte moderazione.

I prezzi
(saldi grezzi delle variazioni)



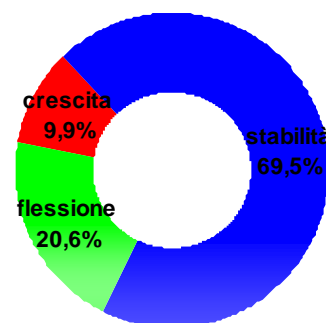
Fonte: osservatorio congiunturale Fipe

Occupazione

Occupazione sostanzialmente stabile

Il quadro occupazionale viene dato, quasi in controtendenza rispetto ai dati generali, in lievissimo miglioramento. Il saldo tra coloro che hanno aumentato l'occupazione e coloro che, invece, l'hanno diminuita guadagna quattro punti sul II trimestre 2011 (-10,7 vs. -14,6).

Andamento degli addetti
(III trim. 2011 / II trim. 2011)



Fonte: osservatorio congiunturale Fipe

L'occupazione
(saldi grezzi delle variazioni)

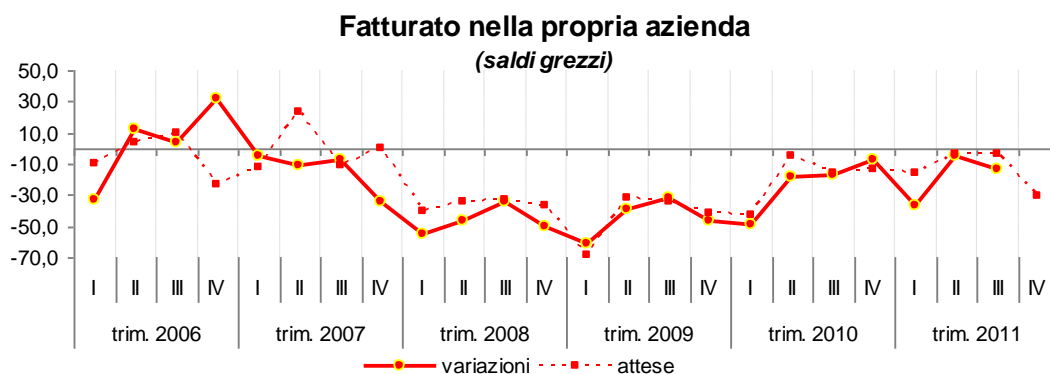


Fonte: osservatorio congiunturale Fipe

Aspettative

... il quadro è dato in peggioramento

Le aspettative delle imprese per l'immediato futuro non sono incoraggianti. Il saldo tra indicazioni di crescita ed indicazioni di calo perde circa 18 punti percentuali rispetto al consuntivo del terzo trimestre con ricadute negative sul versante dell'occupazione. La curva dei prezzi, alla luce del quadro atteso, viene data in sostanziale stabilità.

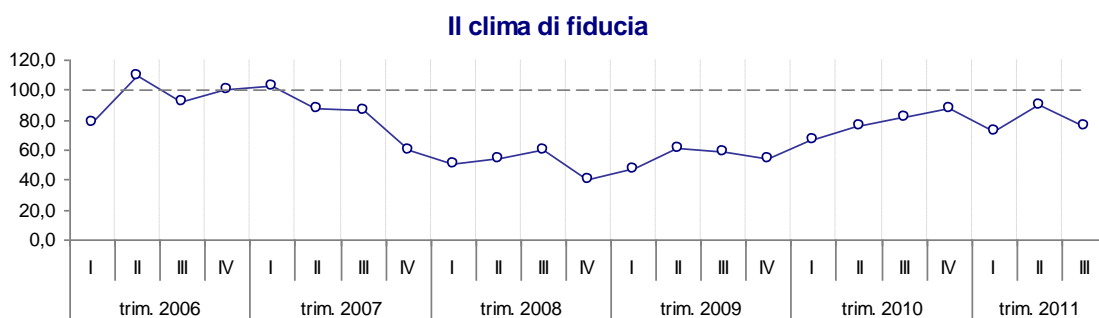


Fonte: osservatorio congiunturale Fipe

Clima di fiducia

... il clima di fiducia peggiora

L'indicatore sintetico sul **clima di fiducia** scende, nel III trimestre 2011, di 14 punti rispetto ai tre mesi precedenti e si mantiene ben al di sotto del livello toccato un anno prima.



Fonte: osservatorio congiunturale Fipe